

# 松翰科技公司簡介

## SONiX Technology Co., Ltd. Company Briefing

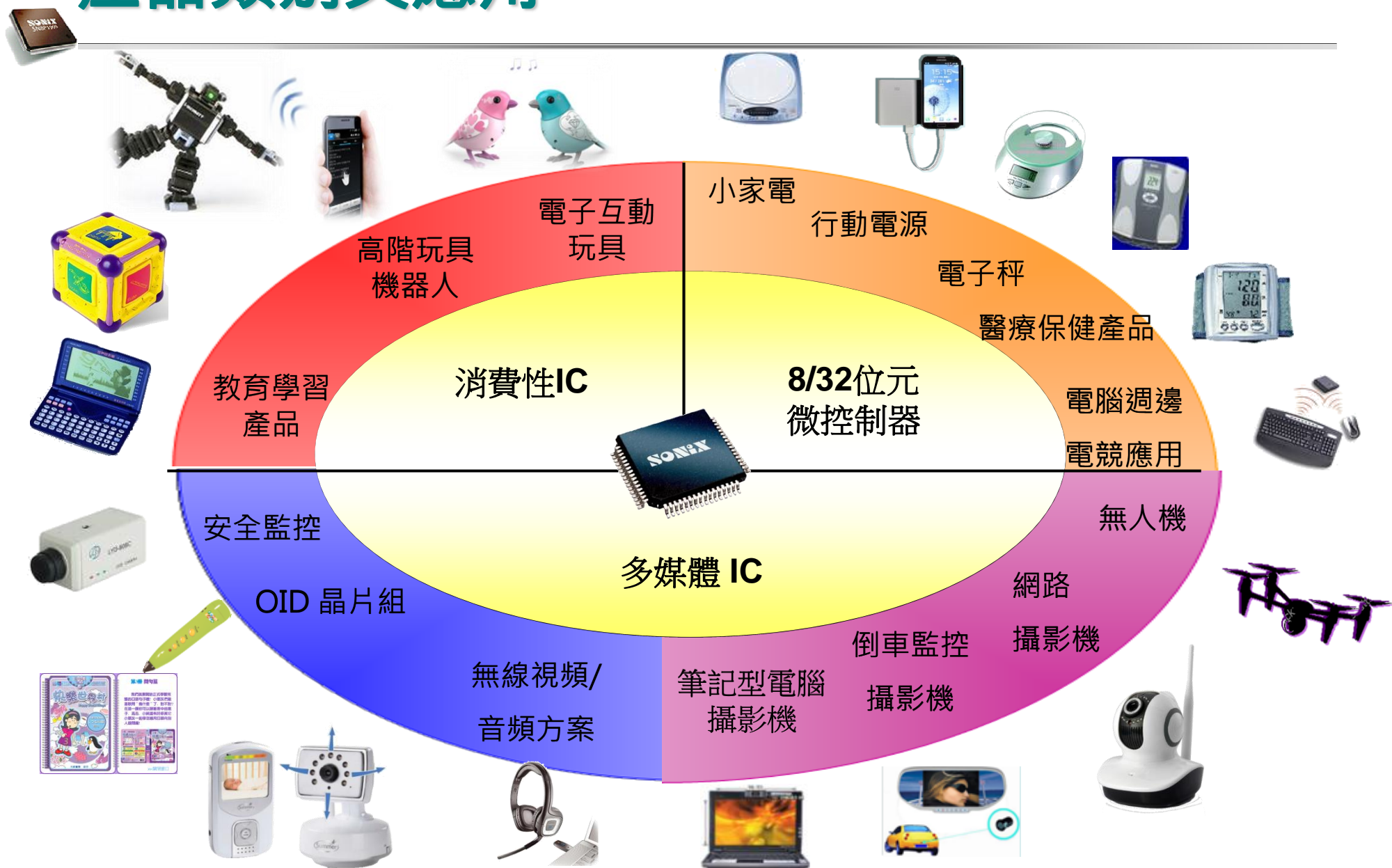
發言人: 潘銘鎧業務總監



Now That's Smart.

Date: 2017年, 12月6日

# 產品類別與應用



# 106年 1~9月合併財務報告摘要



單位：新台幣仟元

	106年1~9月	105年1~9月
營業收入	2,562,468	2,389,487
本期淨利	198,197	212,423
每股盈餘 (元)	1.18	1.27
現金及約當現金	647,332	991,253
存貨(淨額)	586,213	408,616
存貨週轉天數	109	86
應收款項	472,884	450,877
資產總計	3,496,741	3,556,732
負債總計	604,469	617,396
權益總計	2,892,272	2,939,336

# 106年度 1~9月合併財務報告 年度比較



## 綜合損益表

單位：新台幣仟元

	106年1~9月	%	105年1~9月	%	年增率(%)
營業收入	2,562,468	100%	2,389,487	100%	7.2%
營業毛利	978,019	38%	982,757	41%	-0.5%
營業淨利	239,106	10%	241,130	10%	-0.8%
稅前淨利	245,240	10%	266,327	11%	-7.9%
本期淨利	198,197	8%	212,423	9%	-6.7%
毛利率	38%		41%		
每股盈餘 (元)	1.18		1.27		

# 106年度 第3季合併財務報告 年度比較



## 綜合損益表

單位：新台幣仟元

	106年第3季	%	105年第3季	%	年增率(%)
營業收入	887,663	100%	824,685	100%	7.6%
營業毛利	346,470	39%	332,400	40%	4.2%
營業淨利	91,237	10%	74,790	9%	22.0%
稅前淨利	99,441	11%	93,519	11%	6.3%
本期淨利	80,732	9%	71,648	8%	12.7%
毛利率	39%		40%		
每股盈餘 (元)	0.48		0.43		

# 106年度 第3季合併財務報告 季度比較



## 綜合損益表

單位：新台幣仟元

	<b>106年第3季</b>	<b>%</b>	<b>106年第2季</b>	<b>%</b>	<b>季增率(%)</b>
營業收入	<b>887,663</b>	<b>100%</b>	<b>941,844</b>	<b>100%</b>	<b>-5.8%</b>
營業毛利	<b>346,470</b>	<b>39%</b>	<b>350,876</b>	<b>37%</b>	<b>-1.3%</b>
營業淨利	<b>91,237</b>	<b>10%</b>	<b>88,945</b>	<b>9%</b>	<b>2.6%</b>
稅前淨利	<b>99,441</b>	<b>11%</b>	<b>104,675</b>	<b>11%</b>	<b>-5.0%</b>
本期淨利	<b>80,732</b>	<b>9%</b>	<b>85,703</b>	<b>9%</b>	<b>-5.8%</b>
毛利率	<b>39%</b>		<b>37%</b>		
每股盈餘 (元)	<b>0.48</b>		<b>0.51</b>		

# 股利分配



## ■ 高配息及高殖利率

年度	2012	2013	2014	2015	2016
EPS	3.2	3.07	3.12	2.32	1.67
現金股利	3	3.2	3.2	2.2	*1.8
配發比率	94%	104%	103%	95%	108%

\*每股配發現金股利NT\$1.48元，法定盈餘公積每股配發NT\$0.32元

# OID 教育平台應用-




## ■ 全方位智能學習平台

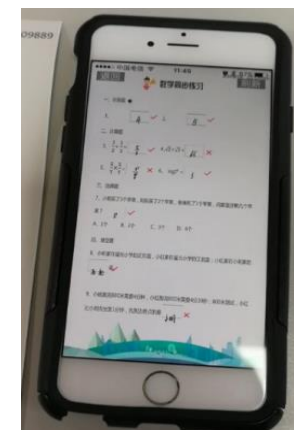

筆跡習字



手寫輸入



遠距互動教學-手寫識別、大數據收集、深度學習



智慧教學機器人/



地圖車





# Q & A

