

松翰科技公司簡介

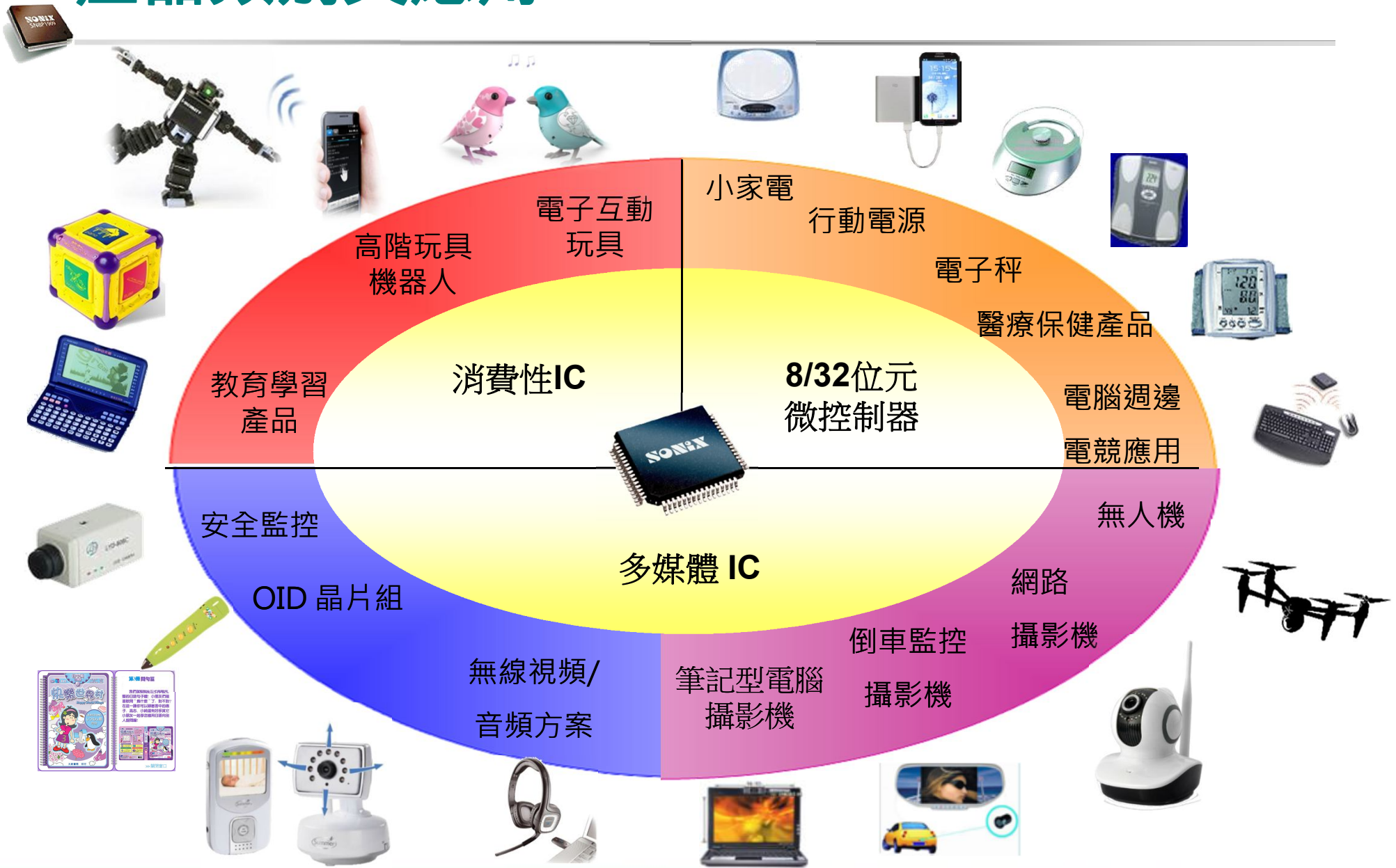
SONiX Technology Co., Ltd. Company Briefing

發言人: 潘銘鎧

Date: August 9th, 2017



產品類別與應用



106年 上半年合併財務報告摘要



單位：新台幣仟元

	106年上半年	105年上半年
營業收入	1,674,805	1,564,802
本期淨利	117,465	140,775
每股盈餘 (元)	0.70	0.84
現金及約當現金	1,180,381	1,264,983
存貨(淨額)	557,660	334,085
存貨週轉天數	111	81
應收款項	549,768	544,371
資產總計	3,807,474	3,874,958
負債總計	1,000,890	997,034
權益總計	2,806,584	2,877,924

106年度 上半年合併財務報告 年度比較



綜合損益表

單位：新台幣仟元

	106年上半年	%	105年上半年	%	年增率(%)
營業收入	1,674,805	100%	1,564,802	100%	7%
營業毛利	631,549	38%	650,357	42%	-3%
營業淨利	147,869	9%	166,340	11%	-11%
稅前淨利	145,799	9%	172,808	11%	-16%
本年度淨利	117,465	7%	140,775	9%	-17%
毛利率	38%		42%		
每股盈餘 (元)	0.70		0.84		

106年度 上半年合併財務報告 年度比較



綜合損益表

單位：新台幣仟元

	106年第2季	%	105年第2季	%	年增率(%)
營業收入	941,844	100%	946,192	100%	-0.5%
營業毛利	350,876	37%	392,621	41%	-11%
營業淨利	88,945	9%	133,055	14%	-33%
稅前淨利	104,675	11%	139,943	15%	-25%
本年度淨利	85,703	9%	113,475	12%	-24%
毛利率	37%		41%		
每股盈餘 (元)	0.51		0.68		

106年度 第2季合併財務報告 季度比較



綜合損益表

單位：新台幣仟元

	106年第2季	%	106年第1季	%	季增率(%)
營業收入	941,844	100%	732,961	100%	28%
營業毛利	350,876	37%	280,673	38%	25%
營業淨利	88,945	9%	58,924	8%	51%
稅前淨利	104,675	11%	41,124	6%	155%
本年度淨利	85,703	9%	31,762	4%	170%
毛利率	37%		38%		
每股盈餘 (元)	0.51		0.19		

股利分配



■ 高配息及高殖利率

單位：新台幣仟元

年度	2012	2013	2014	2015	2016
EPS	3.2	3.07	3.12	2.32	1.67
現金股利	3	3.2	3.2	2.2	*1.8
配發比率	94%	104%	103%	95%	108%

*每股配發現金股利NT\$1.48元，法定盈餘公積每股配發NT\$0.32元

OID 教育平台應用-




■ 全方位智能學習平台

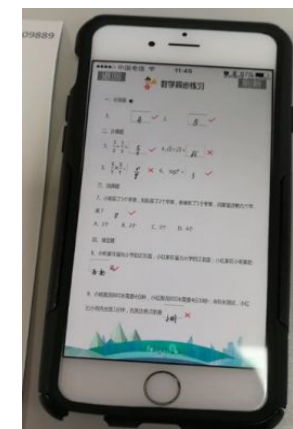

筆跡習字



手寫輸入



遠距互動教學-手寫識別、大數據收集、深度學習



智慧教學機器人



地圖車



Q & A

