

松翰科技公司簡介

SONiX Technology Co., Ltd. Company Briefing

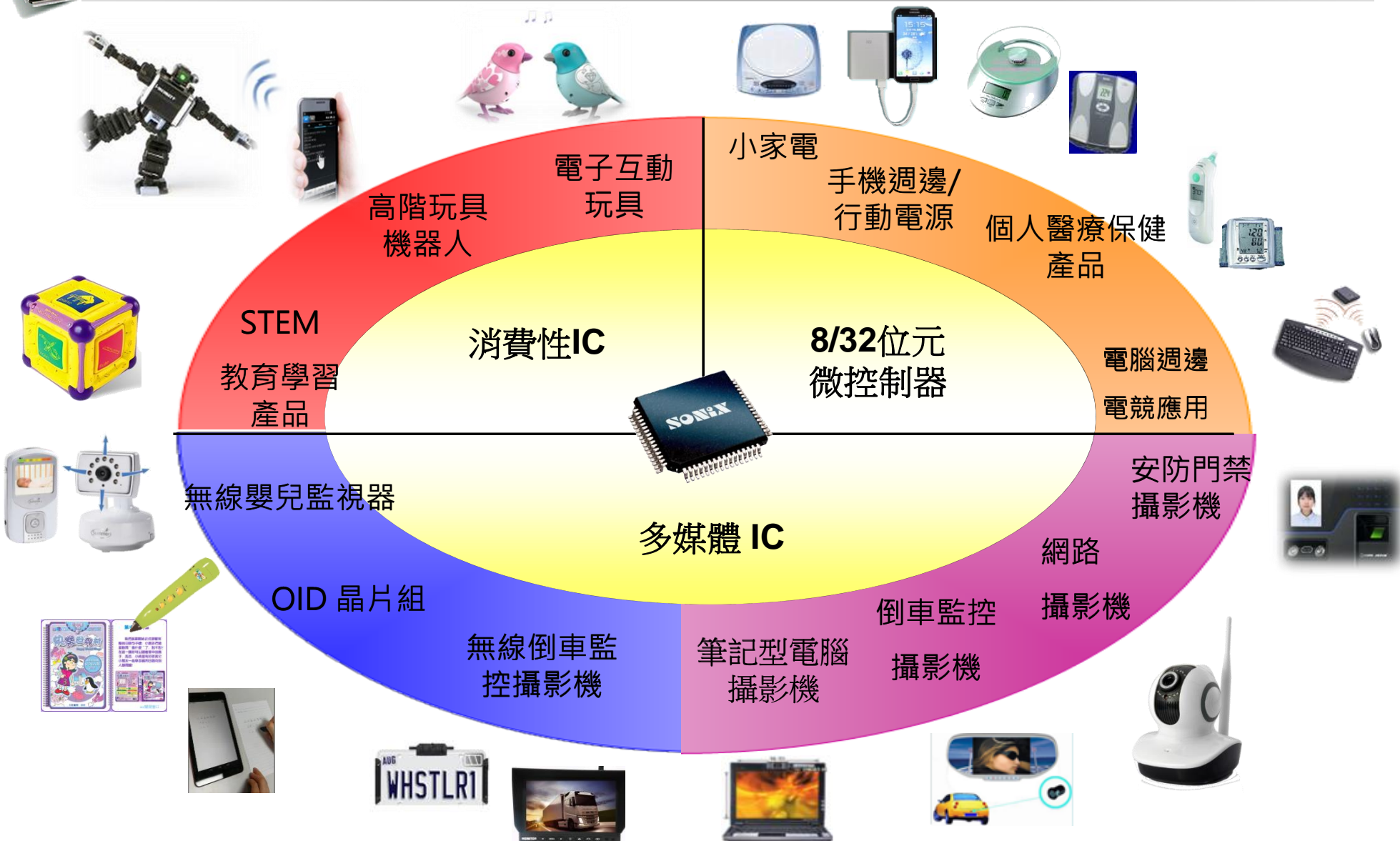
發言人: 潘銘鎧



Now That's Smart.

Date: November 25, 2021

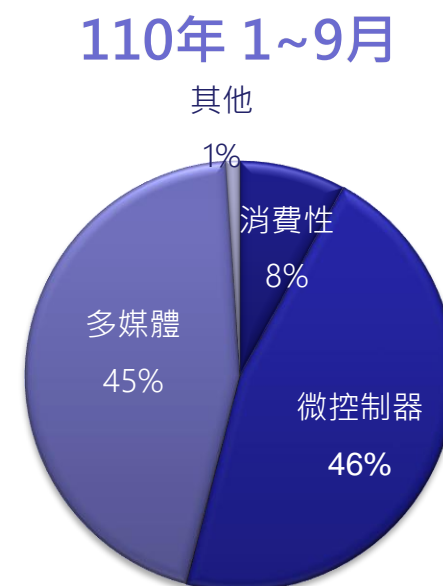
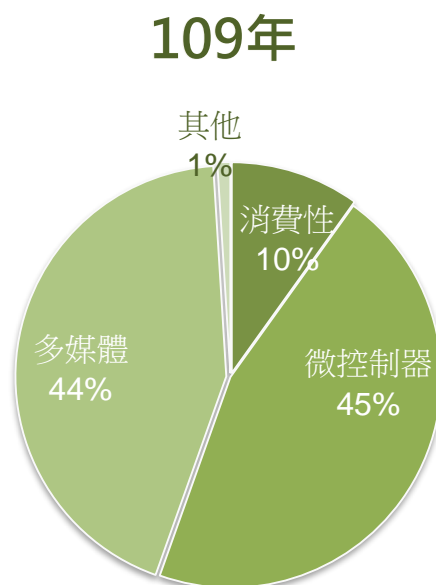
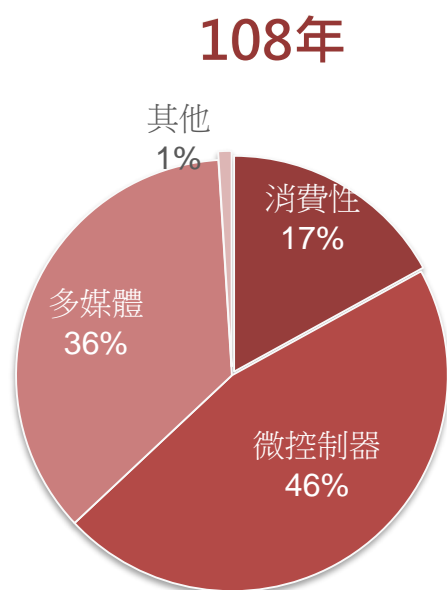
產品類別與應用



產品組合變化



- 2021年1~9月多媒體與MCU比重相當



微控制器(MCU) 主要應用



SOC MCU (w/12-24bit ADC) (醫療量測應用)

額溫耳溫槍

霧化
呼吸治療器

血壓計

血糖機



體重體脂秤



GP (通用型)

遙控器



無人機



各式小家電



電腦周邊



電競配件周邊



其他



行動電源、充電器



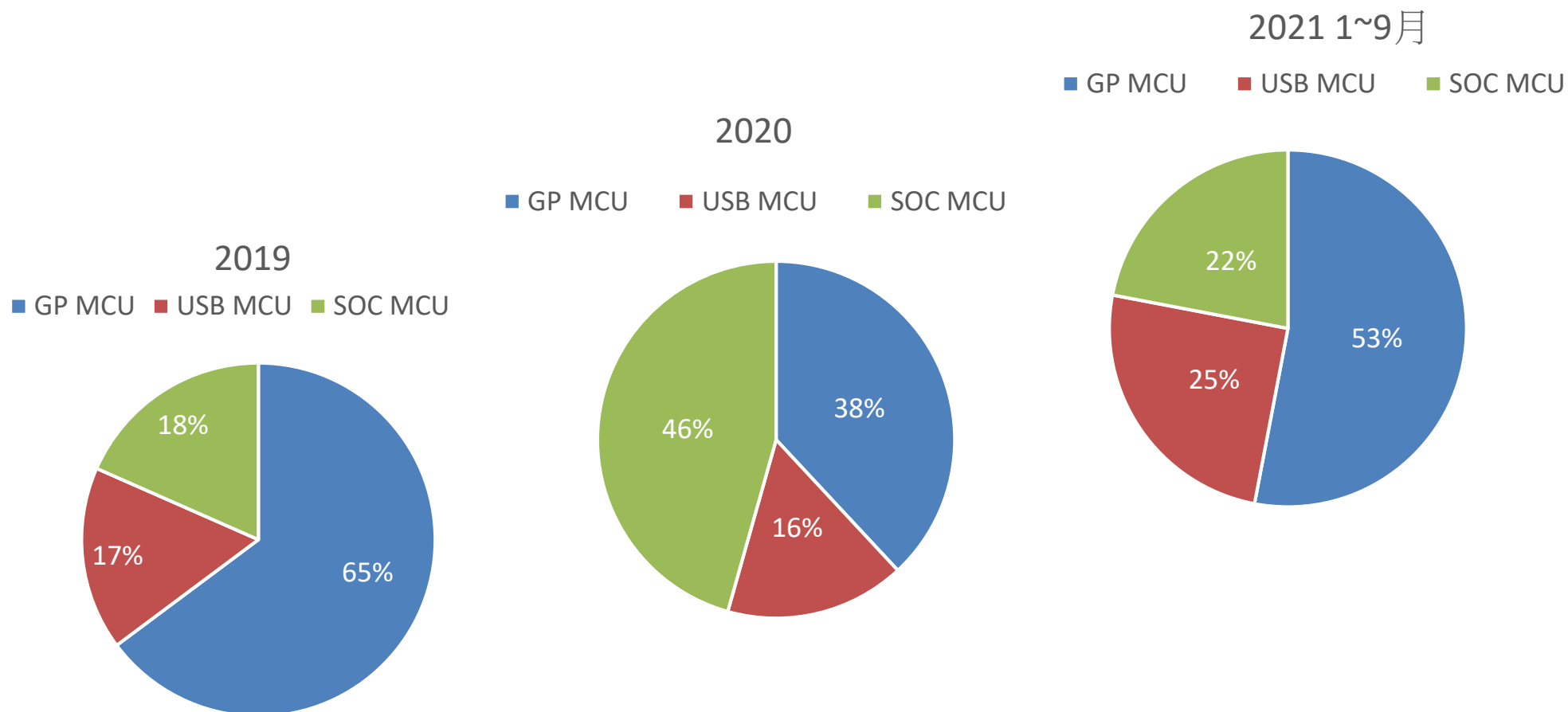
USB Type C PD充電器



MCU 產品類別



- 2021年通用型 (GP MCU) 需求強勁，USB MCU成長快速

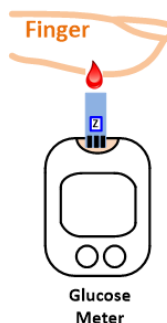


MCU 成長動能



■ SOC MCU – 醫療保健應用

血糖機HCT演算法



血壓計ECG心電圖演算法



血氧機



■ USB MCU – 電競/PC周邊需求強勁

高階電競周邊，搭配 Sonix LED Driver 閃燈效果

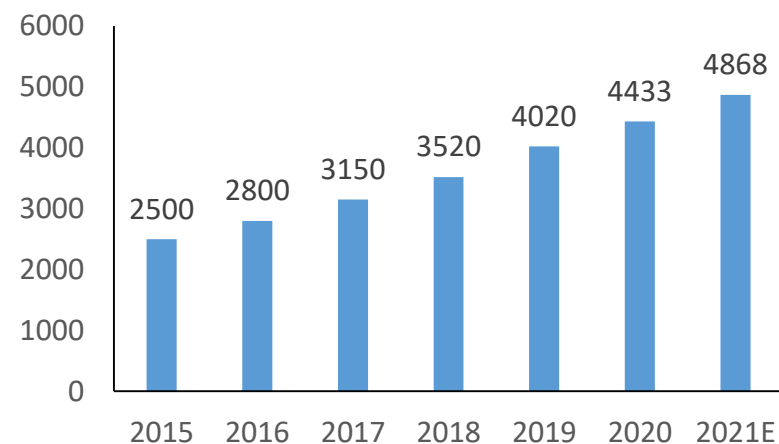


滑鼠鍵盤專屬 APP



■ GP MCU – 小家電應用

2015-2021 中國家電市場預估



■ USB Type C PD晶片



影像視訊晶片



影像多媒體晶片是營收成長動能

■ 影像多媒體晶片發展過程



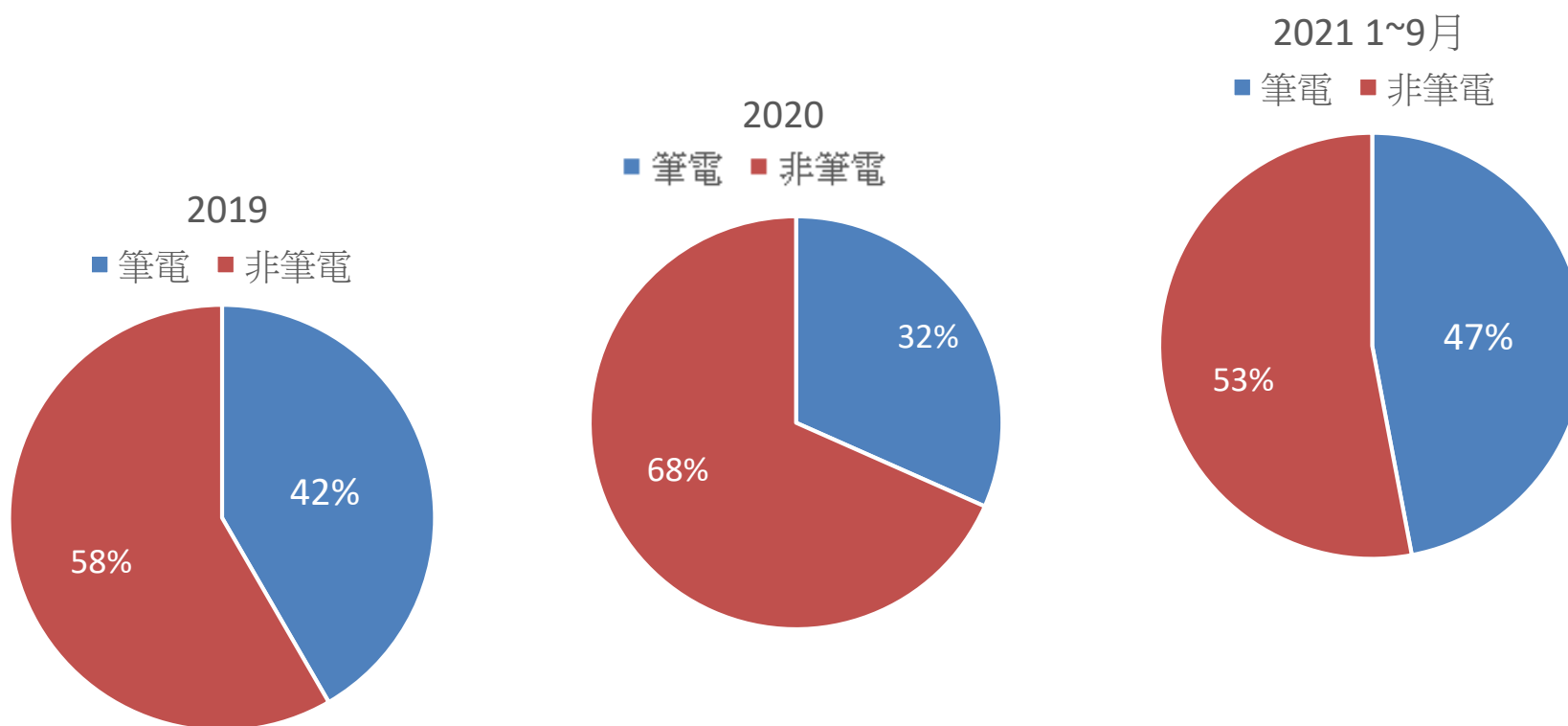
■ 新平台帶動新市場成長-FHD/ 5M 高畫素及除噪



影像視訊晶片比重



- 2021 1~9月 影像視訊晶片筆電應用較去年同期成長



110年度前3季合併財務報告摘要



單位：新台幣仟元

	110年1~9月	109年1~9月
營業收入	4,658,477	3,855,530
稅前淨利	1,522,012	893,710
每股盈餘 (元)	7.03	4.56
現金及約當現金	1,280,425	951,406
存貨(淨額)	1,243,158	919,841
存貨週轉天數	136	108
應收款項	786,626	741,668
資產總計	5,348,124	4,471,469
負債總計	1,321,689	973,399
權益總計	4,026,435	3,498,070

110年度 前3季合併財務報告 年度比較



綜合損益表

單位:新台幣仟元

	110年前3季	%	109年前3季	%	YoY(%)
營業收入	4,658,477	100%	3,855,530	100%	21%
營業毛利	2,395,520	51%	1,666,552	43%	44%
營業淨利	1,500,840	32%	886,309	23%	69%
稅前淨利	1,522,012	33%	893,710	23%	70%
本期淨利	1,179,625	25%	766,274	20%	54%
毛利率	51%		43%		
每股盈餘 (元)	7.03		4.56		

110年度 第3季合併財務報告 年度比較



綜合損益表

單位:新台幣仟元

	110年第3季	%	109年第3季	%	YoY(%)
營業收入	1,696,716	100%	1,530,287	100%	11%
營業毛利	961,808	57%	616,279	40%	56%
營業淨利	633,976	37%	345,075	23%	84%
稅前淨利	666,484	39%	352,987	23%	89%
本期淨利	512,494	30%	290,001	19%	77%
毛利率	57%		40%		
每股盈餘 (元)	3.05		1.73		

110年度 第3季 合併財務報告 季度比較



綜合損益表

單位：新台幣仟元

	110年第3季	%	110年第2季	%	QoQ(%)
營業收入	1,696,716	100%	1,574,640	100%	8%
營業毛利	961,808	57%	820,670	52%	17%
營業淨利	633,976	37%	510,730	33%	24%
稅前淨利	666,484	39%	498,711	32%	34%
本期淨利	512,494	30%	397,855	25%	29%
毛利率	57%		52%		
每股盈餘 (元)	3.05		2.37		

股利分派



■ 高配息率

單位:新台幣元

年度	2015	2016	2017	2018	2019	2020
EPS	2.32	1.67	1.41	2.02	2.03	6.11
現金股利	2.2	1.8	1.5	2.08	2.1	5.7
配發比例	95%	108%	106%	103%	103%	93%

Q & A

